

## **Инструкция использования Госкана в мобильном приложении «Госуслуги» для проверки QR-кодов граждан России юридическими лицами**

Для проверки электронного (цифрового) документа (далее - QR-код) пользователей посредством Госкана в мобильном приложении «Госуслуги» юридическому лицу необходимо выпустить машиночитаемую доверенность и быть зарегистрированным в приложении «Госуслуги».

Машиночитаемая доверенность (далее – МЧД) — это электронный документ в формате XML, который подтверждает право сотрудника подписывать документы от имени организации или индивидуального предпринимателя.

### **Обязательные условия для проверки сотрудником юридического лица**

Для осуществления проверки документа гражданина лицу, осуществляющему проверку документов, должны быть обеспечены следующие условия:

1. Наличие смартфона, подключенного к сети «Интернет».
2. Наличие **подтвержденной** учетной записи на Едином портале государственных услуг (далее – Единый портал) <https://www.gosuslugi.ru/>.
3. Установленное на смартфон мобильное приложение «Госуслуги». Инструкция по регистрации на Едином портале доступна по ссылке <https://www.gosuslugi.ru/help/faq/popular/1>.
4. Лицу, осуществляющему проверку документов, должна быть выписана МЧД в Личном кабинете организации на портале ЕПГУ. Информация регистрации личного кабинета организации на портале ЕПГУ и выпуску машиночитаемой доверенности на сотрудника организации доступна по ссылке: [https://www.gosuslugi.ru/help/faq/subcategory/about\\_gosuslugi/company\\_profile](https://www.gosuslugi.ru/help/faq/subcategory/about_gosuslugi/company_profile).
5. Лицом, осуществляющим проверку, должна быть обеспечена авторизация в мобильном приложении «Госуслуги».

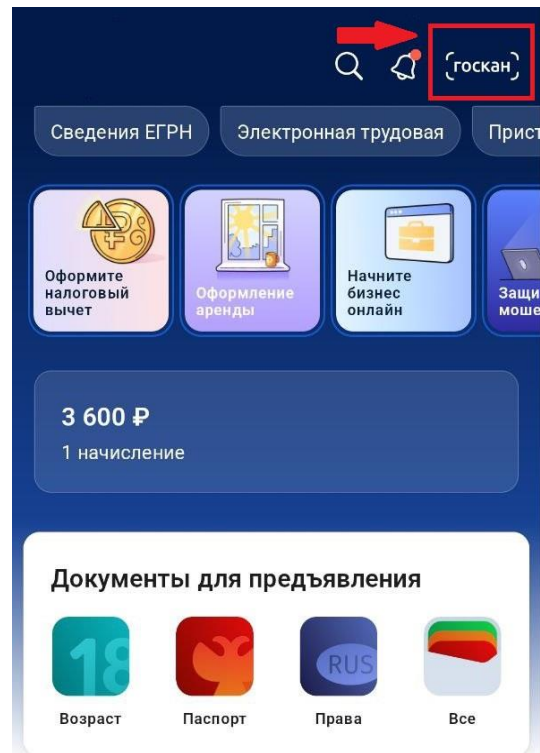
**Проверка QR-кода сотрудником юридического лица на примере предъявления удостоверения многодетной семьи**

Для подтверждения статуса многодетной семьи с использованием электронного удостоверения многодетной семьи проверяющему лицу необходимо:

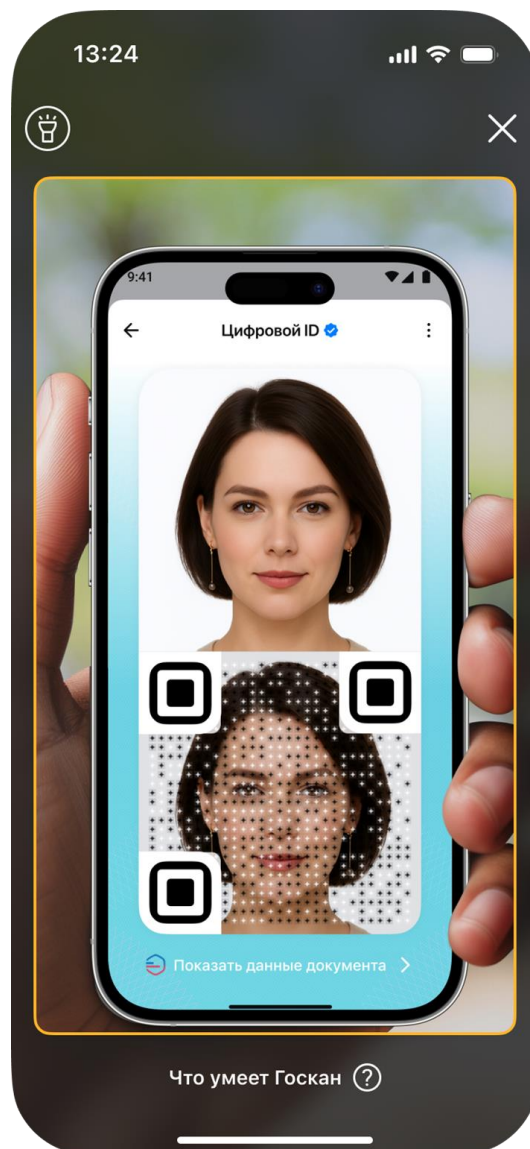
1. Открыть мобильное приложение «Госуслуги».

2. Авторизоваться в мобильном приложении «Госуслуги».

3. Нажать на кнопку «госкан» в правом верхнем углу экрана.



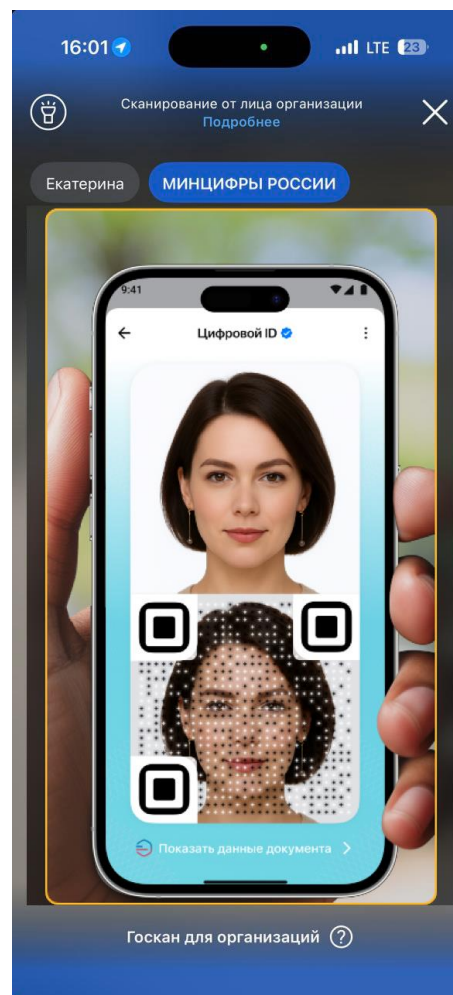
4. При сканировании удостоверения с экрана смартфона гражданина проверяющему необходимо навести камеру устройства на фотографию и QR-код электронного удостоверения многодетной семьи, отображаемый на экране смартфона гражданина.



5. Пример стартового экрана сканера «Госкан», где можно выбрать вариант сканирования от организации, в которой лицу, проверяющему удостоверение, выписана МЧД.

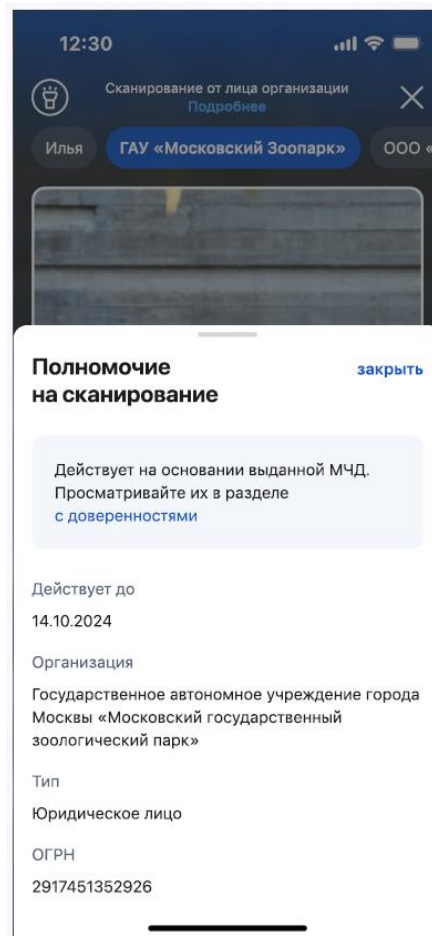
Для сканирования от лица организации проверяющему необходимо нажать на название организации в верхней части экрана.

**Обращаем внимание:** на одного пользователя могут быть выписаны доверенности от разных организаций. Необходимо выбрать организацию, от лица которой необходимо произвести сканирование электронного (цифрового) удостоверения.



6. При нажатии на ссылку «Подробнее» в верхней части экрана под информационным блоком «Сканирование от лица организации» отображается экран с информацией о полномочиях сотрудника на сканирование, где указан:

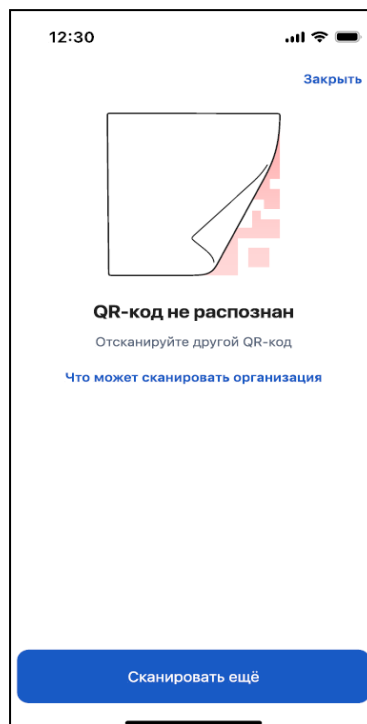
- документ, на основании которого сотрудник может осуществить сканирование (доверенность);
- срок действия доверенности;
- название организации;
- ОГРН.



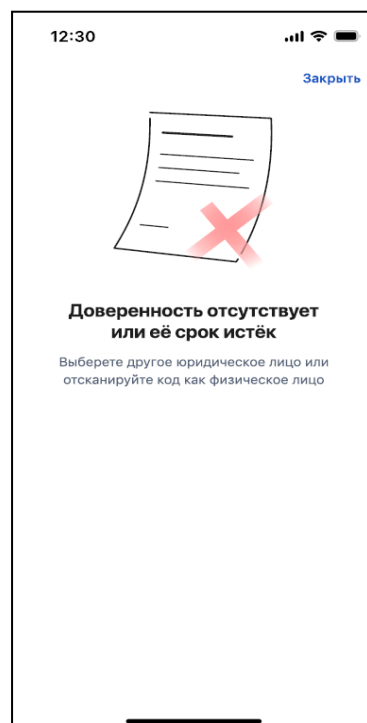
7. При успешном сканировании QR-кода документа открывается детальный экран с информацией о многодетной семье, найденной в банке данных многодетных семей в государственной информационной системе «Единая цифровая платформа».

## Ошибки при сканировании

1. Если QR-код удостоверения не распознан, отображается сообщение об ошибке.



2. В случае, если доверенность на сотрудника отсутствует или истёк её срок действия, отображается экран, представленный ниже. Проверяющему необходимо выбрать другое юридическое лицо или отсканировать код как физическое лицо.



3. В случае, если данные о многодетной семье не найдены, проверяющему отобразится один из вариантов ошибок, представленных на рисунках ниже.

